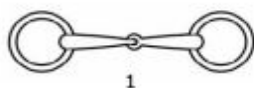


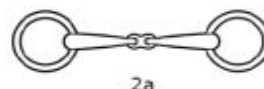
## DOZWOLONE KIEŁZNA

1. Wszystkie rodzaje kiełznania używanego w stylu angielskim (klasycznym - ujeżdżenie), working equitation lub innym podobnym i western są dozwolone - w zależności od klasy zgodnie z zapisem w tabeli „„Klasy Konkursów WE“ (zał. nr 1 Regulaminu WEP) Do klasy P włącznie możliwe jest tylko kiełznanie wędzidłowe.
2. Kiełzno nie może powodować bólu i ran w pysku konia.  
Sędzia/Komisarz może w każdej chwili sprawdzić kiełzno i zakazać używania kiełzna które może powodować obrażenia u konia, nakazać jego zmianę lub dopasowanie.
3. Poniżej zamieszczono rysunki przykładowych kiełzn, ale nie wyczerpują one wszystkich rodzajów, które mogą być używane. W razie wątpliwości należy zawsze przed startem zapytać Sędziego Głównego lub Komisarza czy dane kiełzno jest dozwolone.


### Różnego rodzaju wędzidła



1




2a



3



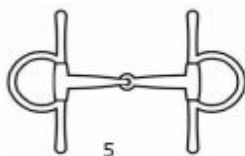
2b



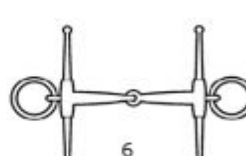
4




2c



5



6



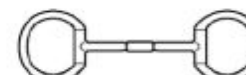
7



8



9




10




11

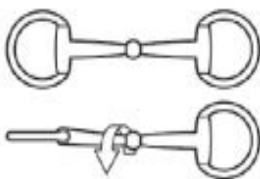
### Wędzidło obrotowe



12



12




12



12



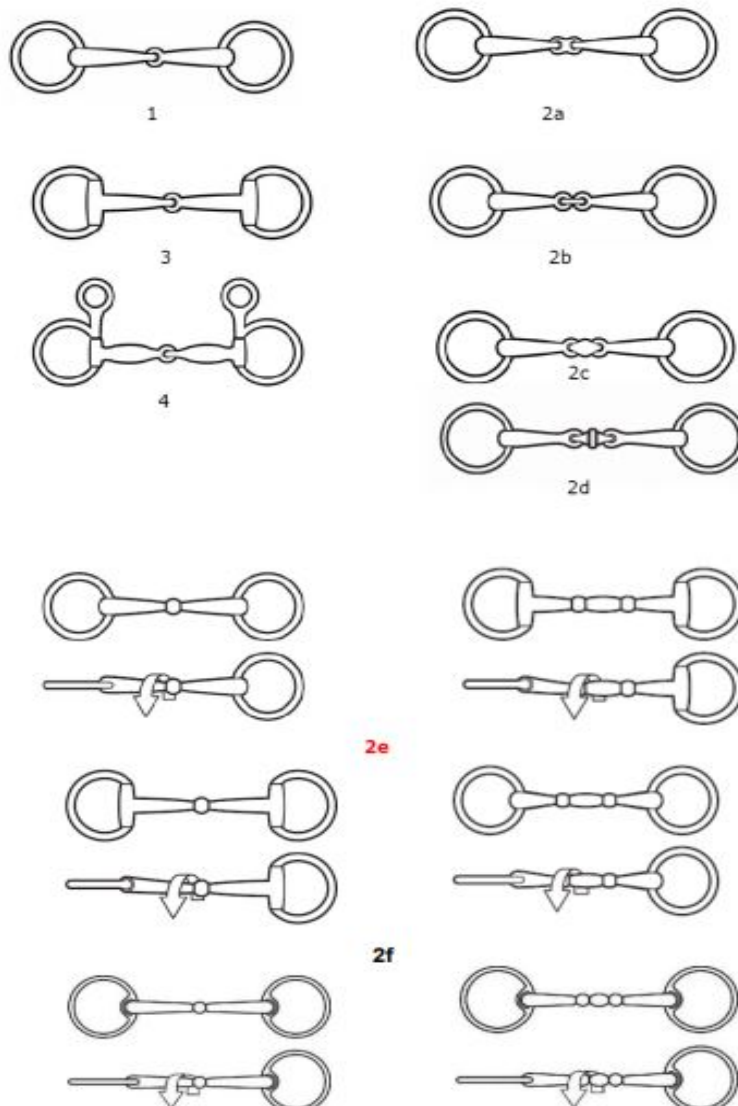
13



13

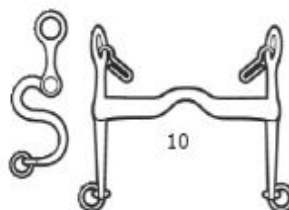
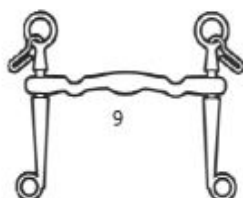
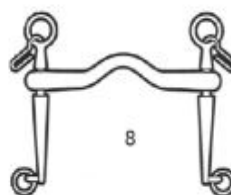
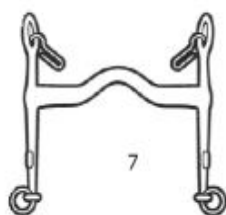
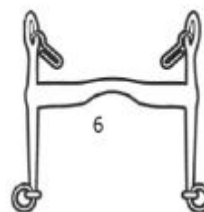
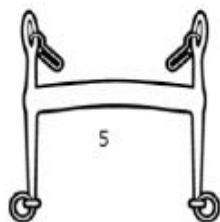
1. Wędzidło zwykłe 2. a,b,c. Wędzidło podwójnie łamane z zaokrąglonym łącznikiem. Wędzidło oliwkowe jest także dozwolone. 3. Wędzidło oliwkowe 4. Wędzidło z pierścieniami w kształcie litery „D” 5. Wędzidło oliwkowe z wąsami 6. Wędzidło oliwkowe z ruchomymi pierścieniami i z wąsami 7. Wędzidło z górnymi wąsami 8. Wędzidło podwieszane 9. Wędzidło proste. Dozwolone także ze „swobodą języka” i oliwkowymi pierścieniami 10. Wędzidło obrotowe 11. Wędzidło podwójnie łamane z obrotowym łącznikiem 12. Wędzidło obrotowe z obrotową częścią środkową 13 Wędzidło obrotowe z obrotową częścią środkową i osłoniętymi pierścieniami

**Różnego rodzaju kielzna munsztukowe.  
Wędzidelka:**




- 1.** Wędzidelko zwykłe **2.a,b,c.** Wędzidelko podwójnie łamane z zaokrąglonym łącznikiem Dozwolone są także wędzidelka oliwkowe/wyścigowe/amerykańskie. **2.d.** Wędzidelko podwójnie łamane z obrotowym łącznikiem **2 e.** Obrotowe wędzidelko z obrotową częścią środkową. **2 f.** Obrotowe wędzidelko z obrotową częścią środkową i osłoniętymi pierścieniami **3.** Wędzidelko oliwkowe **4.** Wędzidelko z czankami

**Munштuki:**



11



13



12



14

**5.** Munштuk ze ścięgiem w kształcie półksiężyca **6+7** Munштuk z prostymi czankami i kabłąkiem **8.** Munштuk z kabłąkiem i ruchomym ścięgiem Dozwolony jest również munштuk z obrotowymi czankami **9.** Odmiany munштuków 6,7 i 8 **10.** Munштuk z czankami wygiętymi w kształt litery S **11.** Łańcuszek munштukowy (z metalu lub skóry lub kombinacji) **12.** Jarzemko (podbródek) **13.** Osłona skórzana na łańcuszek munштukowy **14.** Osłona gumowa, skórzana lub z kozuska na łańcuszek munштuka

## Inne kieżna typu pelham



1. Kimblewick 2. Pelham 3. Portugalske 4. Vaquero 5. Barokowe 6. Western

## Dozwolone rodzaje nachrapników

1. Nachrapniki są obowiązkowe (oprócz stylu western) i muszą być zgodne z prezentowanym stylem: angielskim (klasycznym), working equitation lub innym podobnym.
2. Nigdy nie mogą być zbyt ciasno zapięte i powodować bólu u konia.

1. Nachrapnik hanowerski



2. Nachrapnik polski (angielski)



3. Nachrapnik kombinowany (irlandzki)



4. Nachrapnik meksykański



5. Nachrapnik kombinowany – bez podgardla



6. Nachrapnik typu Micklem



Przy kielznaniu munsztukowym nachrapniki 1, 3, 4 i 6 są zabronione.

Przy użyciu nachrapnika 5 z kielznaniem munsztukowym stosowanie skośnika jest zabronione.